




Ukeplan for 2A – Uke 45

	Mandag	Tirsdag	Onsdag	Torsdag	Fredag
1. time 08.30 – 09.15 2. time 09.15 – 10.00	Norsk (Marthe) Lesekvart Gjennomgå leselekse: øver på korlesing Skrive ukas øveord Lag setninger med øveordene	Norsk (Marthe) Dagens tall Oppfinnelser Salto arbeidsbok side 48 og 49 Gjette hvem som var din hemmelige venn	Stasjonsarbeid (Marthe) Kort samling Stasjoner: Skrivning – Salto arb.bok side 50 iPad – BigNumbers Matte – Mattestreker side 32 og 33 Favorittspillet Perling	Engelsk (Marthe og Susanne) Lesekvart Skolestudio: Here is my room Explore the picture Words and phrases Arbeidsark: prepositions Matte (Marthe og Susanne) Mattesnakk s. 4 og 5. <i>Tilbake til skole</i>	Kunst og håndverk (Susanne) Tema: Vennskap 
Spill 10.00 – 10.15	Friminutt	Friminutt	Friminutt	Friminutt	Friminutt
3. time 10.15 – 11.00	KRLE (Isabell og Susanne) Tema: Kristendommen. Fortellinger fra Bibelen.	Samfunnsfag (Isabell) Skolestudio Vennskap og fellesskap.	Norsk (Marthe) Stasjonsarbeid fortsetter.	Naturfag (Elin og Maj) Skolestudio: Fantastiske oppfinnelser	Uteskole (Marthe og Siv) Vi går en tur til Grani. Vi skal tenne bål, så de som ønsker kan ta med seg pølse og brød, eller noe å grille. Ta med sitteunderlag, klær etter været, godt med mat og drikke, varm drikke kan være lurt.
11.00-11.45	Mat og langfriminutt	Mat og langfriminutt	Cafè og langfriminutt	Mat og langfriminutt	Mat og langfriminutt
4. time 11.45 – 12.30 5. time 12.30 – 13.15	Matte (Marthe og Susanne) Tema: Grupper av 10 Dagens tall Mattestreker s. 28 og 29 + øktkode	Kroppsøving (Elin, Susanne) Ballspill og stafetter i gymsalen. 	Musikk (Ester) Sangfoni – Se min kjole. Rytmeøvelser. Lappeleken. Uteskole (Marthe og Siv) Stein, saks, papir - leken	Tema (Marthe) Vi lager vennskaps-spå Samfunnsfag (Siv, Maj og Kirstin) Uteskole	 God helg!

Lekser:

Til tirsdag	Til onsdag	Til torsdag	Til fredag
<p>Leselekse: Leselekse ligger under lekser på Showbie. Les teksten tre ganger før du spiller inn lydfil. Lykke til!</p> <p>Kroppsøving: De som vil kan ta med gymsko til gymtimen på tirsdag.</p> <p>Lade opp iPaden til 100%</p>	<p>Leselekse: Les i valgfri bok i 10 minutter.</p> <p>Skrivelekse: Skrive ukas øveord så fint du klarer i lekseboka. De skal skrives minst 3 ganger.</p>	<p>Tegn til tale: Øv på de tre tegnene for: spise, drikke og vann.</p> <p>Matteleksene har innleveringsfrist på torsdag.</p> <p>Lade opp iPaden til 100%</p>	<p>Leselekse: Les i valgfri bok i 10 minutter.</p> <p>Mattelekse: Gjør side 30 i Mattestreker.</p> <p>Ta med én vedskive hvis dere har.</p>

Fag og tema

Sosialt mål	Følelser.
Norsk	Ukas øveord: dette, noe, være, meg, mot.
Matematikk	Tallene til 100. Utvidet form: $(52 = 50 + 2)$
Engelsk	Tema: Here is my room.
Naturfag	Teknologi
Samfunnsfag	Fellesskap og tilhørighet.
KRLE	Kristendommen. Fortellinger fra Bibelen.
Musikk	Utøve et repertoar av sang og sangleker
Kroppsøving	Ballspill
Ukas tegn	Spise, vente, vann (se siste siden)

Info

- **Refleks:** Det er mørkt ute på morgenen, elevene må derfor være utstyrt med refleks når de går til skolen.
- **Mattelekse:** Elevene har fått utlevert et nytt leksehefte. Disse leksene går over to uker, siste frist for innlevering er torsdag 9.november. Elevene bestemmer selv når de ønsker å gjøre ferdig heftet 😊
- **Ukens tegn:** Denne uken begynner vi med ukens tegn i tegn-til-tale. Vi bli kjent med tre ulike tegn hver uke. På siste siden av ukeplana finner dere ukens tegn, samt et lite skriv om hvorfor dette er noe vi ønsker å ha fokus på.
- **Tur på fredag:** Vi skal tenne bål. Ta med én vedskive hvis dere har. De som ønsker, kan ta med seg pølse og brød. Varm drikke kan være lurt, nå som det er blitt kaldere. Husk klær etter vær 😊

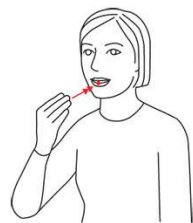
Kontaktlærertid: torsdag kl.1015-1100. Kontaktinfo: marthe.johnsen@kristiansund.kommune.no og tlf: 71575855

Tegn-til-tale

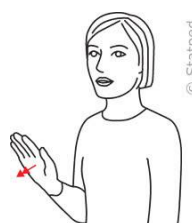
Hvorfor er det så lurt og nyttig å støtte kommunikasjonen vår med tegn? Her er 10 gode grunner:

1. Tegn forsterker og akselerer språkutviklingen hos alle barn.
2. For barn med norsk som andre språk, fungerer tegn som bro mellom språkene.
3. Se-hør-gjør: Barna får læringen inn gjennom flere sanser.
4. Tegn støtter utviklingen av essensielle kommunikasjonsegenskaper som oppmerksomhet og lytting, forståelse, hukommelse, gjenkjenning og organisering av språk og uttrykk.
5. Håndtegn kan hjelpe personer med begrenset tale å uttrykke seg, og symboler kan hjelpe de som ikke kan/vil bruke håndtegn.
6. Håndtegn er lettere å lære seg enn talte ord.
7. Håndtegn er noe man alltid har med seg.
8. Barn generelt synes at tegn er moro.
9. Ved å bruke tegn, bidrar du til et inkluderingsfunn.
10. Og fordi vi ønsker at alle barn skal være medskapende aktører fremfor passive mottakere. Språk er nøkkelen!

Ukas tegn



Spise



Vente



Vann